

Návod na použití orientační bezkontaktní zkoušečky



Obj. č: 3396



Popis funkce


1. Batterie-Test (Test baterie)


↑  =  OK

 =  vybitá baterie



2. Fence (Kontrola ohrady) Checker

 = napětí


= nízké, nebo žádné napětí

- Maximální vzdálenost od vodiče je 5cm
- Zkoušečka je pouze orientační.